


SR366 - KR366

PORTAVALLIGIA SPECIFICO - SPECIFIC CASE HOLDER  
 PORTE-VAUSE SP CIRRIQUE - SPEZIFISCHER KOPFER-TR GER  
 PORTA-EQUIPAJE ESPECIALIZADO

# YAMAHA NEO S 50cc 2008 MBK OVETTO 50cc 2008

ISTRUZIONI DI MONTAGGIO - MOUNTING INSTRUCTIONS  
 INSTRUCCIONES DE MONTAJE - BAUANLEITUNG - INSTRUCCIONES DE MONTAJE


**1**



**SUPPORTO**  
 SUPPORT  
 SUPPORTE  
 HAIFERUNG  
 SORPOTE

**Q.TY n.1**


**2**



**SUPPORTO**  
 SUPPORT  
 SUPPORTE  
 HAIFERUNG  
 SORPOTE

**Q.TY n.2(2dx-5x)**


**3**



**VITE TEF M8x70mm**  
 SCREW  
 VIS  
 SCHRAUBE  
 TORNILLO

**Q.TY n.2**


**4**



**VITE TEF M6x30mm**  
 SCREW  
 VIS  
 SCHRAUBE  
 TORNILLO

**Q.TY n.2**

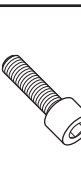
**5**



**VITE TFCI M6x16mm**  
 SCREW  
 VIS  
 SCHRAUBE  
 TORNILLO

**Q.TY n.2**


**6**



**VITE TCEI M6x25mm**  
 SCREW  
 VIS  
 SCHRAUBE  
 TORNILLO

**Q.TY n.4**


**7**



**DISTANZIALE fit 6x16mm**  
 SPACER  
 ENTRETOISE  
 DISTANZSTÜCK  
 DISTANCIADOR

**Q.TY n.2**

**8**



**DISTANZIALE fit 2x15mm**  
 SPACER  
 ENTRETOISE  
 DISTANZSTÜCK  
 DISTANCIADOR

**Q.TY n.2**

**9**

**PARTICOLARI INCLUSI NEL KIT VITERIA DELLA PIASTRINA**  
 COMPONENTS INCLUDED IN THE FITTING KIT OF THE PLATE  
 PIECES INCLUES DANS LE KIT DE MONTAGE DE LA PLATINE  
 DIE EINZELNEN TEILE SIND BEI MONTAGE ENTHALTEN  
 DESPICES INCLUIDOS EN EL KIT DE PARRILLA

**Q.TY n.-**

