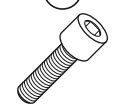


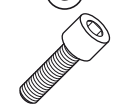
ATTACCHI SPECIFICI PER - SPECIFIC FITTING KIT FOR  
 KIT DE MONTAGE SPECIFIQUE POUR - SPEZIFISCHER MONTAGEKIT FÜR  
 ANCLAJE ESPECÍFICO PARA

**KEEWAY RY8 50cc**  
**EVO SPORT 2010**


ISTRUZIONI DI MONTAGGIO - MOUNTING INSTRUCTIONS  
 INSTRUCCIONES DE MONTAJE - BAUANLEITUNG - INSTRUCCIONES DE MONTAJE


1  
  
**SUPPORTO**  
 SUPPORT  
 SUPPORT  
 HALTERUNG  
 SOPORTE  
**Q.TY n.2(Dx-Sx)**


2  
  
**VITE TCEI M8x20mm**  
 SCREW  
 VIS  
 SCHRAUBE  
 TORNILLO  
**Q.TY n.1**


3  
  
**VITE TCEI M8x20mm**  
 SCREW  
 VIS  
 SCHRAUBE  
 TORNILLO  
**Q.TY n.1**

4  
  
**VITE TBEI M6x25mm**  
 SCREW  
 VIS  
 SCHRAUBE  
 TORNILLO  
**Q.TY n.4**

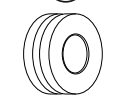
5  
  
**RONDELLA Ø8x14mm**  
 WASHER Ø8x14mm  
 RONDELLE Ø8x14mm  
 SCHEIBE Ø8x14mm  
 ARANDELA Ø8x14mm  
**Q.TY n.2**


6  
  
**DADO A.B. M6**  
 FLANGIATO  
 BOLT M6  
 ECROU M6  
 MUTTER M6  
 TUERCA M6  
**Q.TY n.4**


7  
  
**DADO M8**  
 BOLT M8  
 ECROU M8  
 MUTTER M8  
 TUERCA M8  
**Q.TY n.1**

8  
  
**DADO M8 Sx**  
 BOLT M8  
 ECROU M8  
 MUTTER M8  
 TUERCA M8  
**Q.TY n.1**

9  
  
**BOCCOLA DI RITENZIONE Z871N**  
 PLASTIC BUSH  
 DOUILLE PLASTIQUE  
 PLASTIK BUCHSE  
 CASQUILLO  
**Q.TY n.4**

10  
  
**GOMMINO**  
 Z268  
 FAIRLEADER  
 CHAUMARD  
 GUMMI  
 GOMA  
**Q.TY n.4**

11  
  
**Q.TY n.-**

12  
  
**RONDELLA Ø8**  
 WASHER  
 RONDELLE  
 SCHEIBE  
 ARANDELA  
**Q.TY n.2**

