


KIT SPECIFICO - SPECIFIC KIT  
 KIT SPECIFIQUE - SPEZIFISCHES KIT - KIT ESPECÍFICO

# HONDA VFR1200F 2010

ISTRUZIONI DI MONTAGGIO - MOUNTING INSTRUCTIONS  
 INSTRUCTIONS DE MONTAGE - BAUANLEITUNG - INSTRUCCIONES DE MONTAJE

**1**



**SUPPORTO**  
 SUPPORT  
 SUPPORT  
 HALTERUNG  
 SOPORTE **GL1683**

**Q.TY n.2(Dx-Sx)**

**2**



**MANIGLIE**  
 HANDLES  
 POIGNÉES  
 HANDGRIFFE  
 MANIJAS **GL1705**

**Q.TY n.2(Dx-Sx)**

**3**



**PIASTRINA**  
 LITTLE PLATE  
 PETITE PLAQUE  
 PLAETTCHEN  
 PLAQUETA **GL1722**

**Q.TY n.2**


**4**



**PIASTRINA**  
 LITTLE PLATE  
 PETITE PLAQUE  
 PLAETTCHEN  
 PLAQUETA **GL1735**

**Q.TY n.2(Dx-Sx)**


**5**



**VITE TEF M8x20mm**  
 SCREW  
 VIS  
 SCHRAUBE  
 TORNILLO

**Q.TY n.4**


**6**



**VITE TBEI M8x25mm**  
 SCREW  
 VIS  
 SCHRAUBE  
 TORNILLO

**Q.TY n.4**

**7**



**DADO A.B. M8**  
 FLANGIATO  
 BOLT M8  
 ECROU M8  
 MUTTER M8  
 TUERCA M8

**Q.TY n.4**

**9**

**COMPONENTI ORIGINALI**  
 ORIGINAL PARTS  
 PARTES ORIGINALES  
 ORIGINAL BAUTEILE  
 COMPONENTES ORIGINALES

**Q.TY n.-**

